

**REGIMEN VOLUNTARIO DE PENSIONES
COMPLEMENTARIAS (Plan de Renta Temporal)**

Estados Financieros No Auditados al 30 de Junio del 2022
y 2021.

REGIMEN VOLUNTARIO DE PENSIONES COMPLEMENTARIAS
(Plan de Renta Temporal)

Estados Financieros No Auditados al 30 de Junio del 2022 y 2021.

Contenido

	<u>Página</u>
Estados Financieros Intermedios No Auditados	
- Estados de Situación Financiera	4
- Estados del Resultado Integral	5
- Estados de Cambios en el Patrimonio	6
- Estados de Flujos de Efectivo	7
Notas a los Estados Financieros Intermedios No Auditados	8 - 23

**Señores
Superintendencia de Pensiones**

Hemos realizado el Balance de Situación, el Estado de Resultados, el Estado de Flujos de Efectivo y el Estado de Cambios en el Patrimonio ***Fondo Régimen Voluntario de Pensiones Complementarias Renta Temporal en colones***, administrado por *Vida Plena Operadora de Planes de Pensiones Complementarias, S.A.*, por el semestre terminado al 30 de Junio 2022 y 2021.

Estos estados financieros son responsabilidad de la administración de *Vida Plena Operadora de Planes de Pensiones Complementarias, S.A.*

Los estados financieros fueron preparados por *Vida Plena Operadora de Planes de Pensiones Complementarias, S.A.* de conformidad con las disposiciones legales, reglamentarias y normativa emitida por el Consejo Nacional de Supervisión del Sistema Financiero y la Superintendencia de Pensiones, relacionadas con la actividad de administración de fondos de pensiones, capitalización laboral y ahorro voluntario, así como las políticas contables descritas en la nota 1.

Régimen Voluntario de Pensiones Complementarias Renta Temporal en Colones
Estado de Situación Financiera No Auditado
Al 30 de Junio del 2022 y 2021

	Junio 2022	Junio 2021
ACTIVO		
Disponibilidades	¢ 29,484,613	122,033,990
Inversiones en valores de emisores nacionales	¢ 600,518,328	284,901,199
Al Valor Razonable con Cambios en Otro Resultado Integral	¢ 591,750,114	279,482,120
Ministerio de Hacienda (Nota 3)	437,986,238	189,457,296
Banco Central de Costa Rica (Nota 3)	20,070,780	45,234,872
En Entidades del Sector Privado del País (Nota 3)	133,693,097	44,789,951
Productos por cobrar sobre Inversiones (Nota 3)	¢ 8,768,215	5,419,079
Cuentas por Cobrar (Nota 8.1)	1,504,260	273,090
TOTAL, DEL ACTIVO	¢ 631,507,202	407,208,279
Pasivo y patrimonio		
Pasivo		
Comisiones por pagar (Nota 8.2)	8,782	398,368
Total, del Pasivo	¢ 8,782	398,368
Patrimonio		
Cuentas de capitalización individual (Nota 8.3)	593,828,434	394,421,690
Aportes Recibidos por Asignar	0	0
Ajuste por valuación de instrumentos financieros	(5,753,291)	6,841,991
Deterioro de Instrumentos Financieros	130,193	9,853,922
Rendimiento neto del período	43,293,083	(4,307,691)
Total, del Patrimonio	¢ 631,498,419	406,809,912
TOTAL, DEL PASIVO Y PATRIMONIO	¢ 631,507,202	407,208,280
Cuentas de Orden (Nota 9)	¢ 799,644,736	392,425,550



CPI Luis Jiménez Murillo
Contador



Lic. Alejandro Solórzano M.
Gerente




Lic. Gregory Quirós Ch.
Auditor General


Régimen Voluntario de Pensiones Complementarias Renta Temporal en colones
Estados del Resultado Integral No Auditados
Por el mes terminado al 30 de Junio del 2022 y 2021

(Expresados en colones costarricenses)

	Junio 2022	Junio 2021
Ingresos Financieros		
Al Valor Razonable Con Cambios en Otro resultado Integral		
Intereses sobre Inversiones (Nota 3)	43,022,769	2,499,849
Ganancia por Valoración de Instrumentos (Nota 3)	0	0
Ganancias por Diferencial Cambiario (Nota 3)	2,650,190	64,096
Al Costo Amortizado		
Intereses sobre Inversiones (Nota 3)	0	1,713,592
Ganancias por Diferencial Cambiario (Nota 3)		
Total, ingresos financieros	¢ 45,672,959	4,277,538
Gastos financieros		
Al Valor Razonable Con Cambios en Otro resultado Integral		
Pérdida por negociación de Instrumentos Financieros (Nota 3)	0	243,934
Pérdida por fluctuación de Cambios (Nota 3)	0	1,799
Pérdida variaciones unidad desarrollo (Nota 3)	0	0
Gasto por deterioro de Instrumentos Financieros	1,796,130	6,963,027
Al Valor Razonable Con Cambios en Resultados		
Total, gastos financieros	¢ 1,796,130	7,208,760
Rendimiento antes de comisiones	¢ 43,876,829	(2,931,222)
Comisiones		
Gastos por Comisiones (Nota 7)	583,745	1,376,469
Rendimiento neto del Período	¢ 43,293,083	(4,307,691)
Otros Resultados Integrales Netos del Impuesto		
Ajuste por valuación Inversiones disponibles para la venta	(5,623,098)	6,890,231
Otros Resultados Integrales Netos del Impuesto	¢ (5,623,098)	6,890,231
Resultado Integrales Totales del Periodo	¢ 37,669,985	2,582,540


 CPI Luis Jiménez Murillo
 Contador


 Lic. Alejandro Solórzano M.
 Gerente


 Lic. Gregory Quirós Ch.
 Auditor General


Fondo de Renta Temporal en Colones
Estado de Cambios en el Patrimonio No Auditados
A 30 de Junio del 2022 y 2021

(Expresados en colones costarricenses)

	Cuentas de Capitalización Individual	Plusvalía o minusvalía no realizada por Valoración	Deterioro de los Instrumentos Financieros	Rendimiento Neto del Período	Total
Saldos al 31 de diciembre del 2020	134,906,918	0	0	(1,056,108)	133,850,810
Aportes de Afiliados – neto	260,570,880	0	0	0	260,570,880
Capitalización de rendimientos	(1,056,108)	0	0	1,056,108	0
Aportes Recibidos por Asignar	0	0	0	0	0
Plusvalía o minusvalía no realizada por valoración	0	6,841,991	9,853,922	0	16,695,912
Rendimiento neto del período	0	0	0	(4,307,691)	(4,307,691)
Saldos al 30 de Junio del 2021	394,421,690	6,841,991	9,853,922	(4,307,691)	406,809,912
Saldos al 31 de Diciembre del 2021	618,514,693	12,511,548	21,263,264	(2,703,467)	649,586,038
Aportes de Afiliados – neto	(21,982,792)	0	0	0	(21,982,792)
Capitalización de rendimientos	(2,703,467)	0	0	2,703,467	0
Aportes Recibidos por Asignar	0	0	0	0	0
Plusvalía o minusvalía no realizada por valoración	0	(18,264,838)		0	(18,264,838)
Deterioro de Instrumentos Financieros			(21,133,071)		(21,133,071)
Rendimiento neto del período	0	0	0	43,293,083	43,293,083
Saldos al 30 de Junio del 2022	593,828,434	(5,753,291)	130,193	43,293,083	631,498,419


 CPI Luis Jiménez Murillo
 Contador


 Lic. Alejandro Solórzano M.
 Gerente



 Lic. Gregory Quirós Ch.
 Auditor General


Régimen Voluntario de Pensiones Complementarias Renta Temporal en Colones
Estado de Flujo de Efectivo No Auditados
Por el periodo terminado al 30 de Junio del 2022 y 2021

(Expresados en colones costarricenses)

	Junio 2022	Junio 2021
Flujos de efectivo por actividades de operación:		
Rendimiento neto del período	¢ 43,293,083	(4,307,691)
Partidas que no requieren uso de Efectivo	(21,133,071)	9,853,922
Sub total	22,160,012	5,546,231
Efectivo provisto por (usado para) cambios en:		
Variación neta en cuentas por cobrar	(192,081)	(129,882)
Variación neta en comisiones por pagar	(200,058)	398,368
Flujos de efectivo neto provisto por las actividades de operación	¢ 21,767,874	5,814,716
Flujos de efectivo por actividades de Financiamiento		
Variación neta en aportes de afiliados	(21,982,792)	260,570,880
Variación neta en aportes recibidos por asignar	0	0
Flujos netos de efectivo generados (usados en) por actividades de financiamiento	¢ (21,982,792)	260,570,880
Flujo de efectivo de las actividades de Inversión		
Aumento en inversiones en valores mobiliarios	(10,485,338)	(180,632,953)
Flujos netos de efectivo generados (usados en) por actividades de inversión	¢ (10,485,338)	(180,632,953)
Variación neta de disponibilidades del período	(10,700,257)	85,752,643
Disponibilidades al inicio del período	40,184,870	36,281,347
Disponibilidades al final del período	¢ 29,484,613	122,033,990


 CPI Luis Jiménez Murillo
 Contador


 Lic. Alejandro Solórzano M.
 Gerente


 Lic. Gregory Quirós Ch.
 Auditor General

Régimen Voluntario de Pensiones Complementarias Renta Temporal en Colones
Notas de los Estados Financieros No Auditados
Por el periodo terminado al 30 de Junio del 2022 y 2021

(Expresados en colones costarricenses)

1. Resumen de operaciones

a. Organización del Régimen Voluntario de Pensiones Complementarias Renta Temporal en colones

El Régimen Voluntario de Pensiones Complementarias Renta Temporal, (en adelante denominado el Fondo 40) es administrado por Vida Plena OPC, S.A., con base en lo establecido por la Ley 7983 “Ley de Protección al Trabajador”, y Reformas a la Ley Reguladora del Mercado de Valores y del Código de Comercio y por las normas y disposiciones del Consejo Nacional de Supervisión del Sistema Financiero (CONASSIF) y las disposiciones de la Superintendencia de Pensiones.

El Fondo lleva a cabo sus operaciones en las oficinas de Vida Plena OPC, S.A., situadas en San José, Costa Rica, Avenida Central del Museo Nacional 300 mts. al este, Edificio Esquinero color Gris Instalaciones Vida Plena O.P.C. y al 30 de Junio del 2022 y 2021, las labores financieras y administrativas son efectuadas por el personal de la Operadora.

La dirección del sitio web es www.vidaplenu.fi.cr

De acuerdo con la Ley de Protección al Trabajador el régimen obligatorio de pensiones complementarias es un sistema de capitalización individual, cuyos aportes serán registrados y controlados por medio del SICERE, en este fondo según la normativa vigente los afiliados están autorizados a realizar aportes extraordinarios; y administrado por una Operadora elegida por el trabajador.

2. Principales políticas contables

b. Bases de presentación de los estados financieros

Los estados financieros del Fondo están expresados en colones costarricenses (¢) que es la moneda oficial de la República de Costa Rica.

Los recursos de cada fondo administrado y de la Operadora son administrados en forma separada e independiente entre sí, manteniendo registros contables individuales para un mejor control de las operaciones.

c. Base contable o de acumulación

Salvo en lo relacionado con la información sobre el flujo de efectivo, el Fondo prepara sus estados financieros sobre la base contable de acumulación o devengo.

Los estados financieros adjuntos han sido preparados con base en las disposiciones contables emitidas por el Consejo Nacional de Supervisión del Sistema Financiero (CONASSIF) y por la Superintendencia de Pensiones (SUPEN).

Régimen Voluntario de Pensiones Complementarias Renta Temporal en Colones
Notas de los Estados Financieros No Auditados
Por el periodo terminado al 30 de Junio del 2022 y 2021

(Expresados en colones costarricenses)

2. Principales políticas contables (continúa)

d. Efectivo y equivalentes de efectivo

El Fondo incluye como efectivo, tanto la caja como los depósitos bancarios y como equivalentes de efectivo, las inversiones a corto plazo de gran liquidez, que son fácilmente convertibles en importes determinados de efectivo, estando sujetos a un riesgo poco significativo de cambios en su valor.

e. Estado de flujo de efectivo

El estado de flujo de efectivo se elabora con base en el método indirecto.

f. Moneda

Los estados financieros y sus notas se expresan en colones costarricenses (¢), la unidad monetaria de la República de Costa Rica y su moneda funcional, tal y como lo requieren las normas que conforman la base de preparación de los estados financieros.

Al 30 de Junio de 2022 y 2021, el tipo de cambio se estableció en ¢684.76 y ¢,692.25; ¢615.25 y ¢621.92 por US\$1,00 para la compra y venta de divisas, respectivamente.

g. Período económico

El período económico del Fondo Régimen Complementario Renta Temporal en colones es el año natural, es decir del comprendido entre el 1 de enero y el 31 de diciembre de cada año

h. Instrumentos financieros

La Operadora adoptó la NIIF 9 “Instrumentos Financieros” emitida en julio de 2014, con fecha de aplicación inicial de 1° de enero de 2020, esto de acuerdo con las disposiciones regulatorias del CONASSIF. Los requerimientos de la NIIF 9 representan un cambio significativo comparado con la NIC 39 “Instrumentos Financieros: Reconocimiento y Medición”. La nueva norma requiere cambios fundamentales en la contabilidad de los activos financieros y en ciertos aspectos de contabilidad de los pasivos financieros.

Los activos y pasivos financieros se reconocen cuando la operadora se convierte en una parte de las disposiciones contractuales de los instrumentos.

Los activos y pasivos financieros se valúan inicialmente a su valor razonable.

Los costos de la transacción que son directamente atribuibles a la adquisición o emisión de activos y pasivos financieros (distintos de los activos financieros a valor razonable con cambios en resultados) se suman o reducen del valor razonable de los activos o pasivos financieros, en su caso, en el reconocimiento inicial. Los costos de transacción directamente atribuibles a la adquisición de activos y pasivos financieros a su valor razonable con cambios en resultados se reconocen inmediatamente en resultados.

Régimen Voluntario de Pensiones Complementarias Renta Temporal en Colones
Notas de los Estados Financieros No Auditados
Por el periodo terminado al 30 de Junio del 2022 y 2021

(Expresados en colones costarricenses)

2. Principales políticas contables (continúa)

El registro de los instrumentos financieros propiedad de Vida Plena y de sus fondos administrados, se registrará por lo que establece la norma internacional de información financiera NIIF 9, de acuerdo con lo siguiente:

Modelo de negocio

El modelo de negocio declarado por Vida Plena OPC en la Política de Inversión, se basa en una gestión activa en la fijación de la estrategia de inversión, la cual se aplica tanto a la Operadora como a los fondos administrados.

El Comité de Inversiones de Vida Plena, establece y lleva a cabo la estrategia de inversión, basada en diferentes análisis previos sobre el entorno económico internacional y local, analizando elementos que le permitan tomar las decisiones de inversión, que a su juicio procuran beneficios económicos para los afiliados, de manera que tales decisiones involucran el cambio de diferentes posiciones, mediante la venta o canje de las mismas, en procura de otras que considere más favorables para la consecución de los objetivos de inversión.

De esta manera, el modelo de negocio basado en una gestión activa para el logro de los objetivos se realiza combinando la obtención de flujos de efectivo contractuales y la venta de activos financieros.

Características de los flujos contractuales

Las políticas de inversión aprobadas por la Junta Directiva autorizan la inversión de los fondos en instrumentos del nivel I y II, los cuales se dividen en:

1. Títulos de deuda.
2. Títulos representativos de propiedad.

Las características de los flujos contractuales de estos instrumentos son las siguientes:

1. Títulos de deuda.
Las condiciones contractuales dan lugar, en fechas especificadas, a flujos de efectivo que son únicamente pagos de principal e intereses sobre el importe de principal pendiente.
2. Títulos representativos de propiedad.
Las condiciones contractuales no dan lugar, en fechas especificadas, a flujos de efectivo que son únicamente pagos de principal e intereses sobre el importe de principal pendiente.

Régimen Voluntario de Pensiones Complementarias Renta Temporal en Colones
Notas de los Estados Financieros No Auditados
Por el periodo terminado al 30 de Junio del 2022 y 2021

(Expresados en colones costarricenses)

2. Principales políticas contables (continúa)

Valoración de activos financieros

Medición inicial

En el reconocimiento inicial, Vida Plena reconocerá y medirá los activos financieros a su valor razonable.

Medición posterior

Después del reconocimiento inicial, Vida Plena medirá un activo financiero a su valor razonable, utilizando para ello los servicios de un proveedor, el cual le proveerá el vector de precios que le permita obtener esos valores razonables de los activos financieros que posee.

Dados el modelo de negocio indicado y las características de los flujos contractuales de los instrumentos, la medición de los activos en los que invierte Vida Plena se realizará de la siguiente manera:

1. **Títulos representativos de deuda:**

Estos activos financieros deberán medirse a valor razonable con cambios en otros resultados integrales.

2. **Títulos representativos de propiedad**

Estos activos financieros deberán medirse a valor razonable con cambios en resultados.

Posterior a la medición inicial, todas las inversiones se ajustan por medio del método del vector de precios establecido por la empresa Valmer Costa Rica S.A.

i. Primas o descuentos

Las primas y descuentos son amortizadas por el método de interés efectivo, único método autorizado por las Normas Internacionales de Información Financiera.

j. Reconocimiento

El Fondo reconoce los activos en la fecha que se liquida el activo financiero. Diariamente se reconoce cualquier ganancia o pérdida proveniente de cambios en el valor de mercado, medido por medio de un vector de precios, establecido por la empresa Valmer Costa Rica S.A. (reconocimiento de títulos valores a precio de mercado).

k. Custodia de títulos valores

Acatando lo que disponen las disposiciones legales vigentes, las inversiones del Fondo se encuentran en custodia del Banco Nacional de Costa Rica (BN Custodio).

Régimen Voluntario de Pensiones Complementarias Renta Temporal en Colones
Notas de los Estados Financieros No Auditados
Por el periodo terminado al 30 de Junio del 2022 y 2021

(Expresados en colones costarricenses)

2. Principales políticas contables (continúa)

l. Deterioro de activos financieros

Vida Plena OPC cuenta con una metodología para establecer el cálculo de la pérdida esperada por deterioro de los Instrumentos Financieros presentes en los portafolios de los fondos administrados; cuyos objetivos son:

- Definir la clasificación de los instrumentos financieros en las diferentes etapas de potencial variación en su calidad crediticia, esto respecto al momento de su incorporación en el portafolio de los fondos administrados.
- Definir la metodología de cálculo de la pérdida crediticia esperada.

La metodología adoptada cuantifica el cálculo de los ajustes por la valoración por concepto de riesgo de crédito-contraparte, desarrollado por VALMER, a partir de probabilidades de incumplimiento implícitas, la cual:

- Incorpora la prima de riesgo que se refleja en el Mercado respecto al posible incumplimiento de una contraparte dentro de las probabilidades, dando un enfoque risk-neutral en un ligar histórico
- Utiliza una homologación de las calificaciones locales de instrumentos financieros o emisores con base en la normativa costarricense (CONASSIF) para el cálculo de la severidad de la pérdida (Pérdida dado el incumplimiento)
- Considera los flujos futuros unilaterales/bilaterales de los activos financieros y el valor que tienen en el presente
- Toma en cuenta el modelo de valoración de los instrumentos: valor razonable o costo amortizable.

La empresa reconoce una estimación para pérdidas crediticias de activos financieros que se miden a costo amortizado o a valor razonable a través de otros resultados integrales. El monto de las pérdidas crediticias esperadas se actualiza en cada fecha de reporte para reflejar los cambios en el riesgo crediticio desde el reconocimiento inicial del instrumento financiero respectivo.

m. Determinación del valor de los activos netos y el rendimiento de los Fondos

Los activos netos del Fondo se calculan por medio de la diferencia entre los activos y los pasivos totales. Entre los activos totales los más importantes son los títulos valores, debidamente valorados a precios de mercado e incluyendo los saldos pendientes de amortizar de las primas y descuentos.

El precio de cada participación se calcula dividiendo los activos netos entre el número de cuotas de participación.

El Fondo distribuye los rendimientos en forma diaria, con base en las variaciones del valor cuota. Dichas diferencias se acumulan en la participación patrimonial de cada uno de los afiliados.

n. Comisiones por Administración

El Fondo debe cancelar a la Operadora una comisión por administración de los recursos, la cual, de acuerdo con la Ley, puede ser sobre rendimientos, sobre saldo o una combinación de ambos. En este

Régimen Voluntario de Pensiones Complementarias Renta Temporal en Colones
Notas de los Estados Financieros No Auditados
Por el periodo terminado al 30 de Junio del 2022 y 2021

(Expresados en colones costarricenses)

2. Principales políticas contables (continúa)

Fondo la Operadora cobra a los afiliados una comisión del 10% sobre rendimientos, la cual fue autorizada oportunamente por la Superintendencia de Pensiones.

Dichos importes se reconocen en el momento que se incurre en ellos.

o. Aportes recibidos por asignar

Los aportes de los afiliados al Fondo deben registrarse en forma individualizada. En aquellos casos en que no se cuente con la identificación del afiliado, el aporte se registra transitoriamente en la cuenta de “Aportes recibidos por asignar”, mientras se corrobora la identidad del afiliado para trasladar los aportes a la cuenta individual correspondiente.

p. Determinación de Ingresos y Gastos

Los ingresos se reconocen conforme se devengan y los gastos cuando se incurren, es decir sobre la base de acumulación, según se detallan como sigue:

(i) Productos sobre inversiones en valores

Los ingresos por intereses son reconocidos en los resultados del año bajo el método de acumulación, para todos los instrumentos que generan intereses, de acuerdo con la tasa de interés pactada individualmente y el tiempo transcurrido. Estos productos incluyen la amortización de primas y descuentos, costo de transacción o cualquier otra diferencia entre el valor inicial de registro del instrumento y su valor en la fecha de vencimiento.

(ii) Gasto por comisiones

Por administrar los recursos del Fondo, la Operadora cobra una comisión ordinaria a los afiliados del 10% sobre rendimientos para el período 2022. Cuando los servicios son diferentes a los del manejo normal, se pueden cobrar comisiones extraordinarias. Las comisiones se registran como cuentas por pagar a la Operadora, generando a su vez cuentas recíprocas en la contabilidad de la Operadora, la cual se liquida mensualmente, y reflejan al mismo tiempo el respectivo gasto e ingreso de operación.

(iii) Ingresos o gastos por negociación de instrumentos financieros

Los gastos de transacción incurridos en la disposición de las inversiones se deducen del producto de la venta y se llevan netos al estado de resultados integral.

q. Autorización de Estados Financieros

Estos Estados Financieros y Notas a los Estados han sido previamente autorizados por la Administración de Vida Plena Operadora de Planes de Pensiones Complementarios, S.A.

3. Inversiones en valores de emisores nacionales

Al 30 de Junio del 2022 y 2021, la composición del portafolio de inversiones se detalla a continuación:

Régimen Voluntario de Pensiones Complementarias Renta Temporal en Colones
Notas de los Estados Financieros No Auditados
Por el periodo terminado al 30 de Junio del 2022 y 2021

(Expresados en colones costarricenses)

	<u>Junio 2022</u>	<u>Junio 2021</u>
Inversiones en valores de emisores nacionales		
Al Valor Razonable con Cambios en Otro Resultado Integral		
Ministerio de Hacienda		
Costo de adquisición	447,232,129	183,744,954
Primas	(3,299,225)	(107,025)
Descuentos	304,231	64,426
Comisiones	(70,880)	(10,338)
Plusvalía o (minusvalía) no realizadas por valoración de mercado	(6,180,017)	5,765,280
Subtotal	437,986,238	189,457,296
Producto por Cobrar	6,731,981	4,020,925
Banco Central de Costa Rica		
Costo de adquisición	21,392,600	45,562,701
Primas	(1,142,912)	(677,557)
Descuentos	0	0
Comisiones	(18,854)	(18,498)
Plusvalía o (minusvalía) no realizadas por valoración de mercado	(160,054)	(368,226)
Subtotal	20,070,780	45,234,872
Producto por Cobrar	211,556	1,123,889
En Entidades del Sector Privado del País		
Costo de adquisición	133,188,581	44,095,338
Primas	(24,692)	(9,795)
Descuentos	0	0
Comisiones	(57,573)	(4,077)
Plusvalía o (minusvalía) no realizadas por valoración de mercado	586,781	708,485
Subtotal	133,693,097	44,789,951
Producto por Cobrar	1,824,678	274,265
Al Valor Razonable con Cambios en Otro Resultado Integral	591,750,114	279,482,120
Total, Producto por Cobrar	8,768,215	5,419,079
Total, Cartera de Inversiones	600,518,328	284,901,199

Las inversiones en valores generaron un total de ingresos y gastos los cuales se presentan a continuación:

Régimen Voluntario de Pensiones Complementarias Renta Temporal en Colones
Notas de los Estados Financieros No Auditados
Por el periodo terminado al 30 de Junio del 2022 y 2021

(Expresados en colones costarricenses)

	<u>Junio 2022</u>	<u>Junio 2021</u>
Ingresos Financieros		
Al Valor Razonable Con Cambios en Otro resultado Integral		
Intereses sobre Inversiones	43,022,769	2,499,849
Ganancias por Diferencial Cambiario	2,650,190	64,096
Al Costo Amortizado		
Intereses sobre Inversiones	0	1,713,592
Ganancias por Diferencial Cambiario		
Total, ingresos financieros	¢ 45,672,959	4,277,538
Gastos financieros		
Al Valor Razonable Con Cambios en Otro resultado Integral		
Pérdida por negociación de Instrumentos Financieros	0	243,934
Pérdida por fluctuación de Cambios	0	1,799
Gasto por deterioro de Instrumentos Financieros	1,796,130	6,963,027
Al Valor Razonable Con Cambios en Resultados		
Total, gastos financieros	¢ 1,796,130	7,208,760

3.1 Límites máximos de inversión

El cumplimiento de los límites máximos de inversión, son establecidos de acuerdo con el *Reglamento de Gestión de Activos* emitido por el CONASSIF, según se detallan a continuación:

- **Límites por sector**

<i>Criterio de Límite de Inversión</i>	<i>Límite</i>	<i>Porcentaje de Inversión</i>	<i>(Exceso) o Faltante</i>
En valores emitidos por el sector público	80%	72.53%	7.47%

- **Límites por instrumento**

<i>Criterio de Límite de Inversión</i>	<i>Límite</i>	<i>Porcentaje de Inversión</i>	<i>(Exceso) o Faltante</i>
Títulos individuales de deuda emitidos por las entidades financieras supervisadas por la SUGEF con plazo de vencimiento sea menor de 360 días	10%	7.92%	2.08%

Régimen Voluntario de Pensiones Complementarias Renta Temporal en Colones
Notas de los Estados Financieros No Auditados
Por el periodo terminado al 30 de Junio del 2022 y 2021

(Expresados en colones costarricenses)

- **Límites por emisor**

<i>Criterio de Límite de Inversión</i>	<i>Límite</i>	<i>Porcentaje de Inversión</i>	<i>(Exceso) o Faltante</i>
Banco Davivienda S.A.	10%	4.64%	5.36%
Banco de San José	10%	2.40%	7.60%
Banco Improsa	10%	6.83%	3.17%
Mutual Alajuela De Ahorro y préstamo	10%	6.33%	3.67%
Mutual de Cartago De Ahorro y préstamo	10%	0.97%	9.03%
Conglomerados o Grupos Financieros			
Grupo Banco de San José	10%	2.40%	7.60%
Grupo Davivienda	10%	4.64%	5.36%
Grupo Improsa	10%	6.83%	3.17%
Grupo MADAP	10%	6.33%	3.67%
Grupo Mutual de Cartago de Ahorro y Préstamo	10%	0.97%	9.03%

Otros aspectos importantes de informar:

La Operadora Vida Plena OPC, S.A., realiza una correcta aplicación de la metodología de la valoración a precios de mercado de los portafolios que administra, asimismo ha realizado durante el periodo un registro contable correcto.

Los portafolios que administra Vida Plena OPC, S.A. se encuentran conformados con una participación importante de títulos emitidos por el Ministerio de Hacienda y del Banco Central de Costa Rica, los cuales se valoraron por medio del vector de precios establecido por la empresa Valmer Costa Rica S.A.; de acuerdo con la normativa.

Al 30 de Junio del 2022, la proporción de los portafolios que administra Vida Plena OPC, S.A., se detalla en el “**Artículo 67: Límites Generales**” del **Reglamento de Gestión de Activos**.

Durante el año 2022, en términos generales, los precios de estos valores han mostrado disminuciones en el semestre, lo anterior, ha tenido un efecto en la valoración de los portafolios y por ende en las cuentas individuales de los afiliados.

Por otra parte en el seno del Comité de Inversiones y de Riesgos ha prevalecido en todo momento la toma de decisiones basadas en análisis de informes presentaciones de empresas emisoras, análisis del entorno nacional e internacional y el intercambio exhaustivo de ideas que permitan medir, monitorear, controlar, informar y revelar los distintos tipos de riesgo a los que se podrían ver expuestos los fondos administrados por la Operadora, de conformidad con la normativa vigente y velando por los intereses de los afiliados.

Régimen Voluntario de Pensiones Complementarias Renta Temporal en Colones
Notas de los Estados Financieros No Auditados
Por el periodo terminado al 30 de Junio del 2022 y 2021

(Expresados en colones costarricenses)

4. Políticas tendientes a minimizar el riesgo

Con el objetivo de lograr lo anterior, se han realizado durante todo el año informes periódicos que permiten brindar un seguimiento sobre el rendimiento promedio de los fondos, el rendimiento real de los mismos, la composición de los portafolios por emisor, moneda, tasa, así como la composición por emisión.

Asimismo, se realizan análisis sobre la duración, el efecto de valoración, volatilidad, etc. En dichos informes se considera los siguientes riesgos:

De acuerdo con lo establecido por las Normas Internacionales de Información Financiera, las operaciones con instrumentos financieros pueden llevar a que la empresa asuma o transfiera a un tercero, uno o varios de los tipos de riesgo que se enumeran a continuación:

Riesgo de Mercado

Posibilidad de que el valor de un instrumento financiero presente cambios fuertes en su valor de negociación y la probabilidad de que esta fluctuación se materialice en pérdidas o ganancias potenciales para los fondos. En esta categoría de riesgo se incluyen:

Riesgo por inflación

En este grupo de riesgo se incluye la posibilidad de que la tasa de interés no refleje el comportamiento de la tasa de inflación, con lo cual, los fondos enfrentarían pérdidas reales por efecto de aumentos sostenidos en los precios de la economía, ocasionando una reducción en el valor de sus activos monetarios¹ y en la capacidad de generar un valor agregado a los afiliados. Este riesgo se materializa cuando la tasa de interés nominal no se ajusta proporcionalmente a los cambios en la tasa de inflación.

Para este la medición de este riesgo la Unidad de Administración Integral de Riesgos de la Operadora analiza los cambios ocurridos en la tasa real de los instrumentos colocados en cada tipo de moneda de acuerdo con la tasa de rendimiento efectiva y la tasa de inflación proyectada a efectos de cuantificar la pérdida esperada en el poder adquisitivo de los fondos ante diferentes tendencias en la tasa de inflación.

Riesgo por tasas de interés y volatilidad de precios

En este rubro se incluye el riesgo de pérdidas que pueden sufrir los fondos administrados, como resultado de fluctuaciones en las tasas de interés y del impacto de los precios de los instrumentos valorados a mercado.

Como parte del modelo utilizado por la Unidad de Riesgos de la Operadora para la gestión de los riesgos, se incluye la medición del riesgo por tasas de interés y volatilidad de precios, en el cual se considera la duración modificada y el plazo en que los instrumentos podrían ser afectados por cambios en las tasas de rendimiento. Su medición se efectúa por medio de la simulación, y el empleo de herramientas como el VaR y la duración modificada.

¹ Un activo monetario es aquel cuyo valor de negociación o recuperación está pactado en moneda corriente a su valor de intercambio, y, por lo tanto, está sujeto a perder poder adquisitivo, según fluctúe el valor de compra de los bienes y servicios.

Régimen Voluntario de Pensiones Complementarias Renta Temporal en Colones
Notas de los Estados Financieros No Auditados
Por el periodo terminado al 30 de Junio del 2022 y 2021

(Expresados en colones costarricenses)

Riesgo cambiario

La exposición cambiaria hace referencia a la posibilidad de que los fondos administrados enfrenten pérdidas como resultado de cambios en el valor de un instrumento financiero, varíe debido a cambios en los tipos de cambio de otras monedas diferentes a la moneda de origen de los recursos aportados por los afiliados.

La Operadora mide este tipo de riesgo calculando la asociación entre aportes y activos por tipo de moneda, a la vez proyecta los posibles escenarios cambiarios, y cuantifica el valor de los portafolios ante las condiciones proyectadas, con el objetivo de cuantificar la pérdida esperada.

Rendimiento Ajustado por Riesgo

Establece cuál es el rendimiento de un fondo considerando la volatilidad obtenida en la gestión de ese rendimiento. Establece una medida relativa de la gestión del administrador en términos de la obtención de la combinación de rendimiento y volatilidad. Este indicador permite determinar cuánto gana un fondo en términos de rentabilidad por unidad de riesgo o volatilidad asumida.

La Unidad de Riesgo utiliza una matriz diaria con el rendimiento de cada uno de los fondos para calcular el promedio del rendimiento y la desviación estándar.

Riesgo de Crédito

El riesgo crediticio representa la posibilidad de pérdidas ocasionadas por la imposibilidad de realizar activos financieros, fundamentalmente por el incumplimiento de la relación contractual, que representa un deterioro o pérdida de calidad del activo financiero. Este tipo de riesgo presenta dos componentes fundamentales:

1. Incumplimiento del emisor por deterioro de su capacidad de pago.
2. Incumplimiento de los clientes en la industria o en el sector económico determinado, por problemas políticos o económicos.

Dentro de esta categoría se identifican los siguientes factores de riesgo:

Riesgo soberano

El riesgo soberano corresponde al riesgo sistemático que puede asociarse con todas las inversiones dentro de un mismo país y que no es posible administrar, reducir o controlar sin migrar el riesgo hacia otros mercados con características de exposición diferentes.

La Operadora realiza un seguimiento a la calificación de emisiones soberanas por al menos una calificadora de riesgo, a efectos de mantener una adecuada combinación de riesgo y rendimiento, procurando una apropiada diversificación y un seguimiento sobre las condiciones económicas de los países o regiones donde se tiene colocados recursos en los fondos administrados.

Régimen Voluntario de Pensiones Complementarias Renta Temporal en Colones
Notas de los Estados Financieros No Auditados
Por el periodo terminado al 30 de Junio del 2022 y 2021

(Expresados en colones costarricenses)

Riesgo de Contraparte

Consiste en la posibilidad de que se deteriore la capacidad de pago de un emisor, al grado de no poder cumplir con la obligación contraída, con lo cual ocasionaría pérdidas por no recuperación parcial o total del principal o de los rendimientos de los recursos colocados.

Para la cuantificación de riesgo de contraparte, la Operadora utiliza la metodología del VaR, de acuerdo con los parámetros de pérdida esperada establecidos en el Método Estándar de Basilea. Asimismo, se utiliza la información financiera y económica pertinente para el análisis técnico y fundamental de los emisores que se desee evaluar.

Riesgo de cambio en la calificación

El riesgo por cambio de calificación corresponde al riesgo específico, que puede producirse en una inversión en particular, asociable a la posibilidad de que la calificación o percepción de riesgo de la inversión, se deteriore, sin que por ello se produzca un incremento en el rendimiento de la inversión.

Para la gestión de este riesgo se da seguimiento continuo de diferentes emisores en diferentes economías, a efectos de observar si estas se mantienen con la calificación necesaria y a la vez dentro de los límites de riesgo definidos.

Como política de gestión se realizan colocaciones en emisores que de conformidad con los lineamientos establecidos en las políticas de inversión aprobadas por la Junta Directiva.

Riesgo de liquidez

El riesgo de iliquidez corresponde a la pérdida potencial en los portafolios administrados por la venta anticipada o forzosa de activos a descuentos inusuales para hacer frente a obligaciones, o bien, por el hecho de que una posición no pueda ser oportunamente enajenada, adquirida o cubierta mediante el establecimiento de una posición contraria equivalente. Se pueden presentar los siguientes riesgos:

Riesgo por retiros estacionales

Incluye la posibilidad de que los fondos de pensiones enfrenten retiros importantes de recursos en determinados meses o años de operación que representen restricciones en la colocación de recursos en títulos valores o su liquidación antes de la fecha de vencimiento. Si bien este factor de riesgo se encuentra vigente para los fondos de pensiones voluntarios, tiene mayor relevancia para los fondos de capitalización laboral y para los fondos de pensiones obligatorios a partir del año 2006 como resultado de la devolución de recursos de estos regímenes.

Riesgo por retiro masivo

Podría producirse un retiro masivo de ahorros de los afiliados, como resultado de un deterioro importante en la imagen de la empresa, por una inadecuada planificación y mantenimiento en la renovación de clientes y productos o por efecto de variables económicas, demográficas o políticas.

Riesgo por traslado de recursos

Dentro de esta categoría se incluyen los factores de riesgo asociados con el traslado de recursos del fondo administrado a los fondos de otras operadoras, ya sea por deterioro de la imagen o por

Régimen Voluntario de Pensiones Complementarias Renta Temporal en Colones
Notas de los Estados Financieros No Auditados
Por el periodo terminado al 30 de Junio del 2022 y 2021

(Expresados en colones costarricenses)

presencia de la operadora en el mercado, por rendimiento o por pérdida de ventaja competitiva ante otras operadoras de mercado.

La estimación y monitoreo de la cobertura de liquidez ocasionada por retiros de recursos se realiza de forma mensual y es presentado el resultado al Comité de Riesgos.

Para la administración y mitigación de los riesgos anteriormente detallados, la Operadora mantiene una Unidad de Administración Integral de Riesgos, la cual ha implementado una metodología para la identificación, administración y mitigación, de estos riesgos, la misma reporta oportunamente al Comité de Riesgos de la Operadora.

5. Custodia de Valores

Los títulos valores que respaldan las inversiones del Fondo se encuentran custodiados en el Banco Nacional de Costa Rica, los cuales se trasladan de forma oportuna donde tienen acceso al sistema de custodia que le permite hacer consultas sobre los instrumentos financieros que tienen ahí depositados. Cada mes la Operadora realiza una conciliación para conciliar los títulos valores del Fondo con los registros contables.

Al 30 de Junio del 2022, la conciliación mostrada por la Operadora se presenta de forma razonable.

6. Rentabilidad del fondo

La rentabilidad del Fondo se calcula a partir del valor cuota bruto promedio mensual, definido de la siguiente manera:

$$VC_{Fi} = \frac{\sum_{I=1}^{30} VC_{Fi}}{30}$$

Dónde:

$\overline{VC_{Fi}}$ Valor cuota promedio del Fondo F para el mes t.

$\sum_{I=1}^{30} VC_{Fi}$ Sumatoria de los valores cuota diarios del Fondo F desde el día 1 hasta el día 31 del mes t. Para el mes de febrero se repite el valor cuota del último día hasta completar 30 observaciones.

Las cuentas individuales de los afiliados están representadas por cuotas de un valor uniforme entre sí el cual se calcula diariamente de conformidad con la siguiente fórmula:

$VC_{Fi} = \text{Activo Neto} / NC_{Fi}$, en donde:

VC_{Fi} : Valor de la cuota del Fondo F al cierre del día i

NC_{Fi} : Número de cuotas del Fondo FF vigente al cierre del día i

Activo Neto: Está representado por el Activo menos el Pasivo del Fondo F

Régimen Voluntario de Pensiones Complementarias Renta Temporal en Colones
Notas de los Estados Financieros No Auditados
Por el periodo terminado al 30 de Junio del 2022 y 2021

(Expresados en colones costarricenses)

Diariamente se hace en el Fondo la conciliación de la totalidad de las cuotas acumuladas en las cuentas de los afiliados por el valor diario de la cuota y se relaciona con el activo neto total que muestra el Fondo en la contabilidad.

La metodología utilizada para el cálculo del valor cuota bruto es de acuerdo con lo dispuesto por la SUPEN, para determinar los rendimientos diarios del Fondo, lo cual se verifica mediante la conciliación de la totalidad de las cuotas acumuladas del archivo de afiliados, en relación con el activo neto del Fondo.

7. Comisiones

En este Fondo la Operadora de comisiones el cual es un 10% anual sobre saldos administrados, y las cuales fueron autorizadas oportunamente por la Superintendencia de Pensiones. Al 30 de Junio del 2022 y 2021, el Fondo reconoció un gasto por Comisiones de ₡583,745 y ₡1,376,469; respectivamente.

8. Composición de los Rubros de los Estados Financieros:

8.1 Cuentas por cobrar

Al 30 de Junio del 2022 y 2021, las cuentas por cobrar se detallan como sigue:

	<u>Junio 2022</u>	<u>Junio 2021</u>
Impuesto sobre la Renta	1,504,260	273,090
Total	<u>1,504,260</u>	<u>273,090</u>

8.2 Comisiones por pagar

El porcentaje de comisión vigente es del 10% sobre Rendimientos. Al 30 de Junio del 2022 y 2021, el saldo de la cuenta por pagar a la Operadora por la administración de los recursos del Fondo es de ₡8,782 y ₡398,368; respectivamente.

8.3 Cuentas de capitalización individual

Se componen por los aportes voluntarios de los afiliados, los cuales son aportados directamente por estos al Fondo, por medio de los sistemas establecidos por la Operadora. Al 30 de Junio del 2022 y 2021 los saldos de las cuentas de Capitalización Individual son ₡593,828,434 y ₡394,421,690; respectivamente.

9. Cuentas de Orden

Las Cuentas de Orden del Fondo presentan el valor nominal de los títulos valores y sus respectivos cupones, cuyos saldos al 30 de Junio del 2022 y 2021, se detallan a continuación:

	<u>Junio 2022</u>	<u>Junio 2021</u>
Cuentas de orden -Valor nominal de los títulos valores custodia	572,845,245	263,500,000
Títulos de Unidades de Desarrollo en Custodia	226,799,491	128,925,550
Total	<u>799,644,736</u>	<u>392,425,550</u>

Régimen Voluntario de Pensiones Complementarias Renta Temporal en Colones
Notas de los Estados Financieros No Auditados
Por el periodo terminado al 30 de Junio del 2022 y 2021

(Expresados en colones costarricenses)

10. Monedas Extranjeras

Los activos y pasivos en monedas extranjeras (US dólares) deben convertirse a la tasa de cambio de referencia del Banco Central de Costa Rica a la fecha de los estados financieros.

Al 30 de Junio de 2022 y 2021, el tipo de cambio se estableció en ¢684.76 y ¢,692.25; ¢615.25 y ¢621.92 por US\$1,00 para la compra y venta de divisas, respectivamente.

11. Hechos Relevantes

Al 30 de Junio del 2022, Vida Plena OPC adopto una nueva metodología para el cálculo de la Pérdida Esperada por deterioro de los Instrumentos Financieros en los Fondos administrados y la Operadora, desarrollada por VALMER; la cual fue aprobada mediante acuerdo N° 04 de la sesión 1061-2022 de la Junta Directiva de Vida Plena OPC, en el cual se aprobó el documento *DR-GR-ME-02 Metodología para el cálculo de Pérdida Esperada por deterioro de los instrumentos financieros*.

12. Principales diferencias entre la base contable utilizada y las normas internacionales de información financiera

Transición a Normas Internacionales de Información Financiera (NIIF):

El Consejo Nacional de Supervisión del Sistema Financiero emitió el 11 de setiembre de 2018, el “Reglamento de Información Financiera”, el cual tiene por objeto regular la aplicación de las Normas Internacionales de Información Financiera (NIIF) y sus interpretaciones (SIC y CINIIF), emitidas por el Consejo de Normas Internacionales de Contabilidad (IASB), considerando tratamientos prudenciales o regulatorios contables, así como la definición de un tratamiento o metodología específica cuando las NIIF proponen dos o más alternativas de aplicación.

Asimismo, establecer el contenido, preparación, remisión, presentación y publicación de los estados financieros de las entidades individuales, grupos y conglomerados financieros supervisados por las cuatro Superintendencias.

Este Reglamento rige a partir del 1° de enero de 2020, con algunas excepciones. A continuación, se detallan algunas de las principales diferencias entre las normas de contabilidad emitidas por el Consejo y las NIIF, así como las NIIF o CINIIF no adoptadas aún.

Algunas estimaciones, provisiones y reservas se establecen con base en la legislación pertinente o requerimientos de las entidades reguladoras, con valores que no conforman necesariamente la realidad económica de los hechos que fundamentan la aplicación de las normas. Tales estimaciones y provisiones incluyen principalmente las siguientes:

Estimación por deterioro del valor e incobrabilidad de cuentas y comisiones por cobrar

Independientemente de la probabilidad de cobro, si una partida no se recupera en un lapso de 120 días desde la fecha de su exigibilidad se debe contabilizar una estimación de 100% del valor registrado, tratamiento que difiere de las NIIF.

Régimen Voluntario de Pensiones Complementarias Renta Temporal en Colones
Notas de los Estados Financieros No Auditados
Por el periodo terminado al 30 de Junio del 2022 y 2021

(Expresados en colones costarricenses)

Norma Internacional de Contabilidad No.1: Presentación de estados financieros

El CONASSIF ha establecido la adopción en forma parcial de las NIIF, Esta situación se aparta del espíritu de la NIC 1 que requiere que se cumplan todas las normas y sus interpretaciones si se adoptan las NIIF.

Entre las diferencias se encuentra la presentación de “Otro resultado integral” en el estado de Resultados, que por indicación del oficio 31-04 de SUGEF se utiliza el saldo de la cuenta “Plusvalía no realizada por valoración a mercado” del estado de situación, siendo lo correcto el monto de Otro resultado integral que se presenta en el estado de cambios en el patrimonio.

Norma Internacional de Contabilidad No.7: Estado de flujos de efectivo

El CONASSIF requiere la aplicación del método indirecto para la elaboración del estado de flujos de efectivo, sin la opción de poder elegir el método directo, el cual también es permitido por las NIIF,

Norma Internacional de Contabilidad No.37: Provisiones, activos y pasivos contingentes

Algunas superintendencias requieren que se mantenga el registro de algunas provisiones que no cumplen con lo establecido por las NIIF.

13. Cambios en Normas Internacionales de Información Financiera, implementados por parte del CONASSIF y SUPEN.

Con la implementación de la política la cual obedece a lo dispuesto en el “Reglamento de Información Financiera ” aprobado por el Consejo Nacional de Supervisión del Sistema Financiero mediante los artículos 6 y 5 de las actas de las sesiones 1442-2018 y 1443-2018, ambas celebradas el 11 de setiembre de 2018. Publicado en el Alcance digital No. 188 del 24 de octubre del 2018, cuyo objetivo es establecer las políticas contables de aplicación para los fondos administrados por Vida Plena OPC y para la Operadora misma.

Con la aprobación del reglamento de la Política de Confiabilidad de la Operadora de Pensiones Complementarias Vida Plena, OPC; tiene por objeto regular la aplicación de las Normas Internacionales de Información Financiera (NIIF) y sus interpretaciones (SIC y CINIIF), emitidas por el Consejo de Normas Internacionales de Contabilidad (IASB), considerando tratamientos prudenciales o regulatorios contables, así como la definición de un tratamiento o metodología específica cuando las NIIF proponen dos o más alternativas de aplicación.

Asimismo, tienen por objeto, establecer el contenido, preparación, remisión, presentación y publicación de los estados financieros de las entidades individuales, grupos y conglomerados financieros supervisados por las cuatro Superintendencias. (Ver artículo 1).